



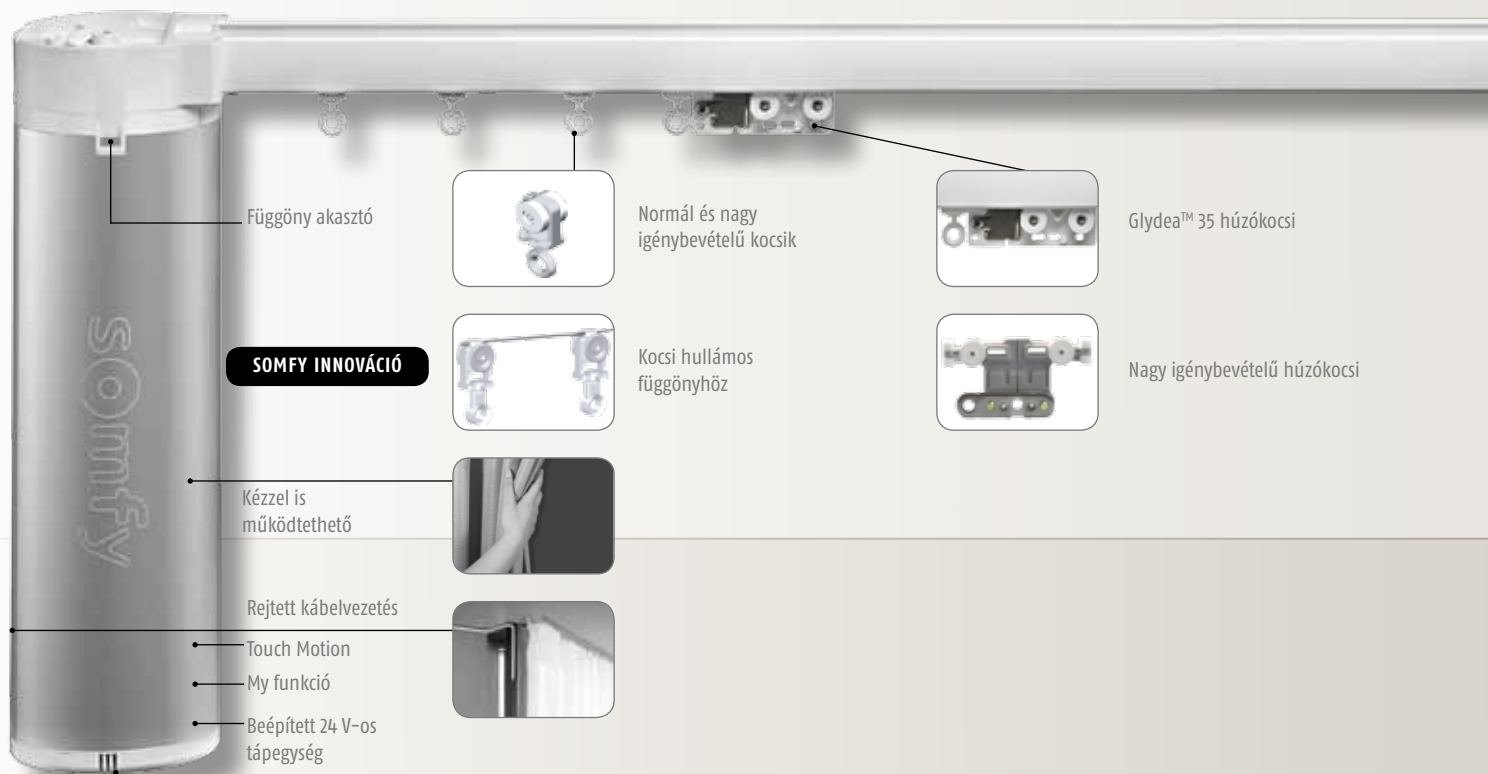
 **KAFÜÁR**  
KARNIS-FÜGGÖNY-ÁRNYÉKOLÓ

[www.karnis.hu](http://www.karnis.hu)

# Glydea™

A megoldás könnyed függönymozgatáshoz

HOME MOTION by  
**somfy**®



#### SOMFY INNOVÁCIÓ

Könnyen csatlakoztatható RTS vevő



PLUG IN MODULOK:

- RTS vevő
- RS 485 modul
- Tandem modul

#### Glydea™, SOMFY MINŐSÉG

- 15 év működésre tesztelve.
- 5 év garancia.
- A nemzetközi előírásoknak is megfelel.



## Glydea™, a különbség a részletekben rejlik!

A kívánt méretű motoros mozgatású függönykarnis készre szerelt állapotban.

#### Eszztétikus

- Rejtett kábelvezetés: a kábel tetszőlegesen alul vagy felül is elvezethető.
- Minimális fényrés a mennyezeti konzol méretének köszönhetően.

#### Egyedi funkciók

- Touch Motion – kézzel történő mozgatás esetén a motor automatikusan elindul.
- Tetszőlegesen beállítható «My» köztes pozíció.
- Állítható sebesség: 12.5 cm/mp-től 20 cm/mp-ig.

#### Könnyű beszerelés

- A motor az álmennyezetbe is rejthető.
- A helyszínen a kívánt oldalra szerelhető.
- Egyszerű csatlakozás:

#### Flexibilis

- Széleskörű felhasználás: Speciális alkatrészek, speciális függöny megoldásokhoz.
- A Somfy innovációnak köszönhetően a különféle vezérlések egyszerűen csatlakoztathatóak a motorba.
- Hajlítási rádiusz 30 cm.
- Max. 15 m hosszú karnishoz, illetve max. 100 kg-os függönyhöz (tandem).
- Animeo árnyékolórendszerbe integrálható.

#### Csendes

- Csendes működés (<44 dB(A)).
- Lágú indulás és megállás.

#### Egyszerű


- Automatikus végállás beállítás és akadály érzékelés.
- Beüzemelés után karbantartást nem igényel.

Standard szerelés



Fejjel lefelé történő szerelés





## Széleskörű kínálat minden típusú függönyhöz

		OLDALRÓL NYÍLÓ 	KÖZÉPRŐL NYÍLÓ 	HALLÍTOTT KARNIS TÍPUSOK 
<b>Glydea™ 35</b> 		● 35 kg / 10 m	● 35 kg / 10 m	
<b>Glydea™ 60e</b> 		● 60 kg / 10 m	● 60 kg / 10 m	
<b>Glydea™ 60e Tandem</b> 		● 100 kg / 15 m	● 100 kg / 15 m	

## Vezérlések széles választéka



### Standard vezérlési lehetőség

- 230 V-os kapcsolóval
- Potenciálmentes kapcsolóval
- Intelligens épületvezérléssel

### Glydea™-hoz csatlakoztatható «plug in» modulok:

RTS vevő


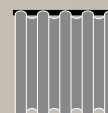

kompatibilis az összes SOMFY RTS vezérléssel.

RS485 modul

kétirányú automatizálási rendszer.

Tandem modul

két Glydea™ 60e motorral 100kg-os súlyig alkalmazható.



Somfy Kft.  
1103 Budapest  
Gyömrői út 105.

T +36 (1) 814 5120  
F +36 (1) 814 5121

[www.somfy.hu](http://www.somfy.hu)